

晶彩科技股份有限公司及子公司

合併財務報告暨會計師核閱報告

民國 108 及 107 年第 2 季

地址：新竹縣竹北市環北路2段197號

電話：(03)5545988

§ 目 錄 §

項	目 頁	次	財 務 報 告 附 註 編 號
一、封 面	1		-
二、目 錄	2		-
三、會計師核閱報告	3~4		-
四、合併資產負債表	5		-
五、合併綜合損益表	6		-
六、合併權益變動表	7		-
七、合併現金流量表	8~9		-
八、合併財務報表附註			
(一) 公司沿革	10		一
(二) 通過財務報告之日期及程序	10		二
(三) 新發布及修訂準則及解釋之適用	10~12		三
(四) 重大會計政策之彙總說明	12~14		四
(五) 重大會計判斷、估計及假設不確定性之主要來源	14~15		五
(六) 重要會計項目之說明	15~37		六~二七
(七) 關係人交易	37~39		二八
(八) 質抵押之資產	39		二九
(九) 重大或有負債及未認列之合約承諾	-		-
(十) 重大之災害損失	-		-
(十一) 重大之期後事項	-		-
(十二) 其 他	39~40		三十
(十三) 附註揭露事項			
1. 重大交易事項相關資訊	40~41、43~44		三一
2. 轉投資事業相關資訊	40~41、45		三一
3. 大陸投資資訊	41、46		三一
(十四) 部門資訊	41~42		三二

會計師核閱報告

晶彩科技股份有限公司 公鑒：

前 言

晶彩科技股份有限公司及其子公司民國 108 年及 107 年 6 月 30 日之合併資產負債表，暨民國 108 年及 107 年 4 月 1 日至 6 月 30 日，以及民國 108 年及 107 年 1 月 1 日至 6 月 30 日之合併綜合損益表、民國 108 年及 107 年 1 月 1 日至 6 月 30 日之合併權益變動表及合併現金流量表，以及合併財務報表附註（包括重大會計政策彙總），業經本會計師核閱竣事。依證券發行人財務報告編製準則及經金融監督管理委員會認可並發布生效之國際會計準則第 34 號「期中財務報導」編製允當表達之合併財務報表係管理階層之責任，本會計師之責任係依據核閱結果對合併財務報表作成結論。

範 圍

除保留結論之基礎段所述者外，本會計師係依照審計準則公報第六十五號「財務報表之核閱」執行核閱工作。核閱合併財務報表時所執行之程序包括查詢（主要向負責財務與會計事務之人員查詢）、分析性程序及其他核閱程序。核閱工作之範圍明顯小於查核工作之範圍，因此本會計師可能無法察覺所有可藉由查核工作辨認之重大事項，故無法表示查核意見。

保留結論之基礎

如合併財務報表附註十所述，列入上開合併財務報表之部分非重要子公司之同期間財務報表未經會計師核閱，其民國 108 年及 107 年 6 月 30 日之資產總額分別為新台幣（以下同）37,232 仟元及 32,920 仟元，分別佔合併資產總額之 1.62% 及 1.61%；民國 108 年及 107 年 6 月 30 日之負債總額分別為 7,017 仟元及 3,752 仟元，分別佔合併負債總額之 0.58% 及 0.31%；民國 108 年及 107 年 4 月 1 日至 6 月 30 日之綜合損益總額分別為(19)仟元及(514)仟元，分別佔

綜合損益總額之(0.03)%及(2.81)%；民國 108 年及 107 年 1 月 1 日至 6 月 30 日之綜合損益總額分別為 4,060 仟元及 219 仟元，分別佔合併綜合損益總額之 2.22%及 2.66%；另合併財務報告附註三一所述轉投資事業相關資訊中，其與前述子公司有關之資訊亦未經會計師核閱。


保留結論

依本會計師核閱結果，除保留結論之基礎段所述部分非重要子公司之財務報表倘經會計師核閱，對合併財務報表可能有所調整之影響外，並未發現上開合併財務報表在所有重大方面有未依照證券發行人財務報告編製準則及經金融監督管理委員會認可並發布生效之國際會計準則第 34 號「期中財務報導」編製，致無法允當表達晶彩科技股份有限公司及其子公司民國 108 年及 107 年 6 月 30 日之合併財務狀況，暨民國 108 年及 107 年 4 月 1 日至 6 月 30 日，以及民國 108 年及 107 年 1 月 1 日至 6 月 30 日之合併財務績效及合併現金流量之情事。

勤業眾信聯合會計師事務所


會計師 林 政 治

林政治



會計師 黃 裕 峰

黃裕峰



金融監督管理委員會核准文號

金管證六字第 0930160267 號

證券暨期貨管理委員會核准文號

台財證六字第 0920123784 號

中 華 民 國 108 年 8 月 10 日



品 公司

民國 108 年 6 月 30 日 及 6 月 30 日

單位：新台幣千元

代碼	資產	108年6月30日		107年12月31日		107年6月30日		108年6月30日		107年12月31日		107年6月30日	
		金額	%	金額	%	金額	%	金額	%	金額	%	金額	%
1100	流動資產	\$ 359,412	16	\$ 545,822	19	\$ 192,798	10	\$ 213,304	9	\$ 336,230	12	\$ 502,636	25
1110	現金及約當現金(附註六)	-	-	-	-	5,698	-	-	-	76,393	3	310,494	2
1140	透過損益按公允價值衡量之金融資產-非流動	135,019	6	107,519	4	-	-	-	-	310,494	11	39,960	2
1170	合約資產-流動(附註二及二八)	874,330	38	833,262	29	801,359	39	297,612	13	693,344	24	262,606	13
1180	應收票據及帳款(附註八)	24,080	1	704	-	599	-	12,241	1	10,590	-	2,704	-
1220	應收票據及帳款-關係人(附註八及二八)	225	-	311	-	94	-	121,844	5	128,609	5	71,524	3
130X	本期所得稅資產(附註二三)	333,678	15	732,746	26	434,222	21	25,707	1	799	-	1,077	-
1476	存貨(附註九)	33,376	1	45,146	2	36,143	2	36,511	2	24,869	1	19,351	1
1479	其他金融資產-流動(附註十四及二九)	31,526	1	48,642	2	22,953	1	32,928	2	22,976	1	37,800	2
11XX	其他流動資產(附註十四)	1,791,646	78	2,314,152	82	1,495,856	73	5,275	-	4,505	-	7,015	-
	流動資產總計	3,382	-	4,495,508	16	4,61,271	23	377,497	17	396,449	14	272,700	13
1517	非流動資產	425,411	19	3,664	-	4,982	-	6,298	-	-	-	-	-
1600	透過損益按公允價值衡量之金融資產-非流動	8,639	-	2,681	-	61,565	3	6,489	-	6,489	-	6,557	1
1755	不動產、廠房及設備(附註十一及二九)	2,681	-	3,664	2	61,565	3	2,645	-	6	-	6	-
1780	使用權資產(附註十三)	61,565	3	2,603	1	23,114	1	390,290	17	402,944	14	279,263	14
1840	遞延所得稅資產(附註四)	3,541	-	520,722	18	554,314	27	-	-	-	-	-	-
1980	其他非流動資產(附註十四)	505,219	22	-	-	-	-	1,214,478	53	1,935,360	68	1,223,936	60
15XX	其他非流動資產總計	3,382	-	4,495,508	16	4,61,271	23	377,497	17	396,449	14	272,700	13
	非流動資產總計	425,411	19	3,664	-	4,982	-	6,298	-	-	-	-	-
	資產總計	3,807	-	8,160	-	9,593	-	384	-	384	-	384	-
	負債	3,382	-	4,495,508	16	4,61,271	23	377,497	17	396,449	14	272,700	13
	權益	425,411	19	3,664	-	4,982	-	6,298	-	-	-	-	-
	資本公積	2,681	-	3,664	2	61,565	3	2,645	-	6	-	6	-
	保留盈餘	61,565	3	2,603	1	23,114	1	390,290	17	402,944	14	279,263	14
	其他權益	3,541	-	520,722	18	554,314	27	-	-	-	-	-	-
	負債總計	3,382	-	4,495,508	16	4,61,271	23	377,497	17	396,449	14	272,700	13
	權益總計	425,411	19	3,664	-	4,982	-	6,298	-	-	-	-	-
	負債與權益總計	3,807	-	8,160	-	9,593	-	384	-	384	-	384	-
1XXX	資產總計	\$ 2,296,865	100	\$ 2,834,874	100	\$ 2,048,180	100	\$ 2,296,865	100	\$ 2,834,874	100	\$ 2,048,180	100


後附之附註係本合併財務報告之一部分。
(參閱 勤業眾信聯合會計師事務所民國 108 年 8 月 10 日核閱報告)



董事長：陳永華



經理人：陳永華



會計主管：余淑敏

晶彩科技股份有限公司 子公司

民國 108 年及 107 年 4 月 1 日至 6 月 30 日及 107 年 1 月 1 日至 6 月 30 日
(僅經核閱 未依一般公認會計準則查核)

單位：新台幣仟元，惟
每股盈餘為元

代 碼		108年4月1日至6月30日		107年4月1日至6月30日		108年1月1日至6月30日		107年1月1日至6月30日	
		金 額	%	金 額	%	金 額	%	金 額	%
4100	營業收入(附註二一及二八)	\$ 569,005	100	\$ 312,155	100	\$ 1,356,150	100	\$ 622,092	100
5110	營業成本(附註九、二二及二八)	406,792	72	246,182	79	960,229	71	479,654	77
5900	營業毛利	162,213	28	65,973	21	395,921	29	142,438	23
	營業費用(附註二二及二八)								
6100	推銷費用	16,344	3	8,341	3	46,619	4	16,329	3
6200	管理費用	20,116	4	24,911	8	43,634	3	40,926	7
6300	研究發展費用	48,438	8	53,111	17	101,130	8	95,012	15
6450	預期信用減損損失(附註八及二一)	30,650	5	396	-	32,531	2	3,375	-
6000	營業費用合計	115,548	20	86,759	28	223,914	17	155,642	25
6900	營業淨利(損)	46,665	8	(20,786)	(7)	172,007	12	(13,204)	(2)
	營業外收入及支出(附註二二)								
7010	其他收入	2,320	-	4,487	2	4,456	-	4,713	1
7020	其他利益及損失	8,937	2	38,119	12	12,496	1	22,835	3
7050	財務成本	(3,039)	-	(3,385)	(1)	(6,089)	-	(6,444)	(1)
7000	營業外收入及支出合計	8,218	2	39,221	13	10,863	1	21,104	3
7900	稅前淨利	54,883	10	18,435	6	182,870	13	7,900	1
7950	所得稅費用(附註四及二三)	-	-	-	-	213	-	-	-
8200	本期淨利	54,883	10	18,435	6	182,657	13	7,900	1
	其他綜合損益								
8360	後續可能重分類至損益之項目：								
8361	國外營運機構財務報表換算之兌換差額(附註二十)	(383)	-	(153)	-	216	-	318	-
8300	本期其他綜合損益(稅後淨額)	(383)	-	(153)	-	216	-	318	-
8500	本期綜合損益總額	\$ 54,500	10	\$ 18,282	6	\$ 182,873	13	\$ 8,218	1
	淨利歸屬於：								
8610	本公司業主	\$ 54,883	10	\$ 18,435	6	\$ 182,657	13	\$ 7,900	1
8620	非控制權益	-	-	-	-	-	-	-	-
8600		\$ 54,883	10	\$ 18,435	6	\$ 182,657	13	\$ 7,900	1
	綜合損益總額歸屬於：								
8710	本公司業主	\$ 54,500	10	\$ 18,282	6	\$ 182,873	13	\$ 8,218	1
8720	非控制權益	-	-	-	-	-	-	-	-
8700		\$ 54,500	10	\$ 18,282	6	\$ 182,873	13	\$ 8,218	1
	每股盈餘(附註二四)								
9750	基 本	\$ 0.69		\$ 0.23		\$ 2.31		\$ 0.10	
9850	稀 釋	\$ 0.69		\$ 0.23		\$ 2.29		\$ 0.10	

後附之附註係本合併財務報告之一部分。

(參閱勤業眾信聯合會計師事務所民國 108 年 8 月 10 日核閱報告)

董事長：陳永華




經理人：陳永華



會計主管：余淑薇





晶彩科技股份有限公司

民國 108 年 6 月 30 日

(僅經核閱，並不代表查核)

單位：新台幣仟元

代碼	日期	股本		資本公積	法定盈餘公積	特別盈餘公積	累積虧損	未分配盈餘 (待彌補虧損)	其他權益項目	總計
		普通股金額	資本公積							
A1	107年1月1日餘額	79,052	\$ 790,523	\$ 98,490	\$ 6,031	\$ 2,922	-\$ 78,345	-\$ 3,595	\$ 816,026	
D1	107年1月1日至6月30日淨利	-	-	-	-	-	7,900	-	7,900	
D3	107年1月1日至6月30日稅後其他綜合損益	-	-	-	-	-	-	318	318	
Z1	107年6月30日餘額	79,052	\$ 790,523	\$ 98,490	\$ 6,031	\$ 2,922	(\$ 70,445)	(\$ 3,277)	\$ 824,244	
A1	108年1月1日餘額	79,052	\$ 790,523	\$ 98,490	\$ 6,031	\$ 2,922	\$ 5,650	(\$ 4,102)	\$ 899,514	
B1	107年盈餘指派及分配	-	-	-	565	-	(565)	-	-	
B3	法定盈餘公積	-	-	-	-	1,180	(1,180)	-	-	
D1	108年1月1日至6月30日淨利	-	-	-	-	-	182,657	-	182,657	
D3	108年1月1日至6月30日稅後其他綜合損益	-	-	-	-	-	-	216	216	
Z1	108年6月30日餘額	79,052	\$ 790,523	\$ 98,490	\$ 6,596	\$ 4,102	\$ 186,562	(\$ 3,886)	\$ 1,082,387	

後附之附註係本合併財務報告之一部分。
(參閱勤業眾信聯合會計師事務所民國 108 年 8 月 10 日核閱報告)



董事長：陳永華



經理人：陳永華



會計主管：余淑薇

晶彩科技股份有限公司及子公司

合併現金流量表

民國 108 年及 107 年 1 月 1 日至 6 月 30 日

(僅經核閱，未依一般公認審計準則查核)

單位：新台幣仟元

代 碼		108年1月1日 至6月30日	107年1月1日 至6月30日
	營業活動之現金流量		
A10000	本期稅前淨利	\$ 182,870	\$ 7,900
A20000	收益費損項目：		
A20100	折舊費用	8,069	13,339
A20200	攤銷費用	983	1,541
A20300	預期信用減損損失	32,531	3,375
A20400	透過損益按公允價值衡量之金 融資產及負債淨利益	-	(6,869)
A20900	財務成本	6,089	6,444
A21200	利息收入	(3,476)	(379)
A22500	處分不動產、廠房及設備損失	-	18
A23700	非金融資產減損損失	18,437	245
A24100	外幣兌換淨(利益)損失	(12,964)	4,359
A29900	提列負債準備	11,642	2,835
A30000	營業資產及負債淨變動數		
A31125	合約資產增加	(38,380)	-
A31150	應收票據及帳款增加	(77,161)	(7,542)
A31200	存貨減少	399,068	68,641
A31240	其他流動資產減少	17,031	19,709
A32150	應付票據及帳款減少	(393,989)	(260,041)
A32180	其他應付款項減少	(5,393)	(23,988)
A32230	其他流動負債減少	770	2,741
A32990	應付員工及董監酬勞增加	24,908	-
A32125	合約負債減少	(234,958)	-
A33000	營運產生之現金	(63,923)	(167,672)
A33100	收取之利息	3,535	357
A33300	支付之利息	(6,275)	(6,077)
A33500	支付之所得稅	(101)	-
AAAA	營業活動之淨現金流出	(66,764)	(173,392)

(接次頁)

(承前頁)

代 碼		108年1月1日 至6月30日	107年1月1日 至6月30日
	投資活動之現金流量		
B02700	取得不動產、廠房及設備	(\$ 2,464)	(\$ 94,600)
B03700	存出保證金增加	(1,048)	(17,529)
B03800	存出保證金減少	140	5,251
B04500	取得購置無形資產	-	(2,097)
B06600	其他金融資產減少	12,086	2,049
BBBB	投資活動之淨現金流入(出)	<u>8,714</u>	<u>(106,926)</u>
	籌資活動之現金流量		
C00100	短期借款增加	542,204	920,000
C00200	短期借款減少	(665,130)	(730,714)
C01600	舉借長期借款	-	70,000
C01700	償還長期借款	(9,000)	(13,900)
C04020	租賃負債本金償還	(1,507)	-
CCCC	籌資活動之淨現金流(出)入	<u>(133,433)</u>	<u>245,386</u>
DDDD	匯率變動對現金及約當現金之影響	<u>5,073</u>	<u>(2,214)</u>
EEEE	現金及約當現金淨減少	(186,410)	(37,146)
E00100	期初現金及約當現金餘額	<u>545,822</u>	<u>229,944</u>
E00200	期末現金及約當現金餘額	<u>\$ 359,412</u>	<u>\$ 192,798</u>

後附之附註係本合併財務報告之一部分。

(參閱勤業眾信聯合會計師事務所民國108年8月10日核閱報告)

董事長：陳永華



經理人：陳永華



會計主管：余淑薇



晶彩科技股份有限公司及子公司

合併財務報表附註

民國 108 年及 107 年 1 月 1 日至 6 月 30 日

(僅經核閱，未依一般公認審計準則查核)

(除另註明外，金額以新台幣仟元為單位)

一、公司沿革

晶彩科技股份有限公司（以下簡稱晶彩公司）於 89 年 3 月 10 日經經濟部核准設立，主要業務項目為一般儀器、精密儀器及電信管制射頻器材之製造及銷售暨資訊軟體服務。晶彩公司股票於 97 年 1 月 31 日於台灣證券交易所上市買賣。

本合併財務報告係以晶彩公司之功能性貨幣新台幣表達。

二、通過財務報告之日期及程序

本合併財務報告於 108 年 8 月 10 日經董事會通過發布。

三、新發布及修訂準則及解釋之適用

- (一) 首次適用修正後之證券發行人財務報告編製準則及金融監督管理委員會（以下稱「金管會」）認可並發布生效之國際財務報導準則（IFRS）、國際會計準則（IAS）、解釋（IFRIC）及解釋公告（SIC）（以下稱「IFRSs」）

除下列說明外，適用修正後之證券發行人財務報告編製準則及金管會認可並發布生效之 IFRSs 將不致造成晶彩公司及由晶彩公司所控制個體（以下稱「本公司」）會計政策之重大變動：

1. IFRS 16「租賃」

IFRS 16 規範租賃協議之辨認與出租人及承租人會計處理，該準則將取代 IAS 17「租賃」及 IFRIC 4「決定一項安排是否包含租賃」等相關解釋。相關會計政策請參閱附註四。

租賃定義

本公司選擇僅就 108 年 1 月 1 日以後簽訂（或變動）之合約依 IFRS 16 評估是否係屬（或包含）租賃，先前已依 IAS 17

及 IFRIC 4 辨認為租賃之合約不予重新評估並依 IFRS 16 之過渡規定處理。

本公司為承租人

除低價值標的資產租賃及短期租賃選擇按直線基礎認列費用外，其他租賃係於合併資產負債表認列使用權資產及租賃負債。合併綜合損益表係分別表達使用權資產之折舊費用及租賃負債按有效利息法所產生之利息費用。於合併現金流量表中，償付租賃負債之本金金額表達為籌資活動，支付利息部分則列為營業活動。適用 IFRS 16 前，分類為營業租賃之合約係按直線基礎認列費用。營業租賃現金流量於合併現金流量表係表達於營業活動。

本公司選擇將追溯適用 IFRS 16 之累積影響數調整於 108 年 1 月 1 日保留盈餘，不重編比較資訊。

	107年12月31日 重編前金額	首次適用 之調整	108年1月1日 重編後金額
使用權資產	\$ -	\$ 9,728	\$ 9,728
資產影響	\$ -	\$ 9,728	\$ 9,728
租賃負債—流動	\$ -	\$ 2,265	\$ 2,265
租賃負債—非流動	-	7,463	7,463
負債影響	\$ -	\$ 9,728	\$ 9,728

本公司於 108 年 1 月 1 日認列租賃負債所適用之增額借款利率加權平均數為 1.63%，該租賃負債金額與 107 年 12 月 31 日不可取消營業租賃之未來最低租賃給付總額之差異說明如下：

107 年 12 月 31 日不可取消營業租賃之未來最低租賃給付總額	\$ 2,685
108 年 1 月 1 日未折現總額	\$ 2,685
按 108 年 1 月 1 日增額借款利率折現後之現值	\$ 2,265
加：因延長租賃選擇權處理不同產生之調整	7,463
108 年 1 月 1 日租賃負債餘額	\$ 9,728

(二) 109 年適用之金融監督管理委員會(以下稱「金管會」)認可之 IFRSs

<u>新發布 / 修正 / 修訂準則及解釋</u>	<u>IASB 發布之生效日</u>
IFRS 3 之修正「業務之定義」	2020 年 1 月 1 日(註 1)
IAS 1 及 IAS 8 之修正「重大性之定義」	2020 年 1 月 1 日(註 2)

註 1：收購日在年度報導期間開始於 2020 年 1 月 1 日以後之企業合併及於前述日期以後發生之資產取得適用此項修正。

註 2：2020 年 1 月 1 日以後開始之年度期間推延適用此項修正。

截至本合併財務報告通過發布日止，本公司仍持續評估其他準則、解釋之修正對財務狀況與財務績效之影響，相關影響待評估完成時予以揭露。

(三) 國際會計準則理事會 (IASB) 已發布但尚未經金管會認可並發布生效之 IFRSs

<u>新發布 / 修正 / 修訂準則及解釋</u>	<u>IASB 發布之生效日(註 1)</u>
IFRS 10 及 IAS 28 之修正「投資者與其關聯企業或合資間之資產出售或投入」	未定
IFRS 17「保險合約」	2021 年 1 月 1 日

註 1：除另註明外，上述新發布 / 修正 / 修訂準則或解釋係於各該日期以後開始之年度期間生效。

截至本合併財務報告通過發布日止，本公司仍持續評估其他準則、解釋之修正對財務狀況與財務績效之影響，相關影響待評估完成時予以揭露。

四、重大會計政策之彙總說明

(一) 遵循聲明

本合併財務報告係依照證券發行人財務報告編製準則及經金管會認可之 IAS 34「期中財務報導」編製。本合併財務報告並未包含整份年度財務報告所規定之所有 IFRSs 揭露資訊。

(二) 編製基礎

除按公允價值衡量之金融工具及按確定福利義務現值減除計畫資產公允價值認列之淨確定福利負債外，本合併財務報告係依歷史成本基礎編製。

公允價值衡量依照相關輸入值之可觀察程度及重要性分為第 1 等級至第 3 等級：

1. 第 1 等級輸入值：係指於衡量日可取得之相同資產或負債於活絡市場之報價（未經調整）。
2. 第 2 等級輸入值：係指除第 1 等級之報價外，資產或負債直接（亦即價格）或間接（亦即由價格推導而得）之可觀察輸入值。
3. 第 3 等級輸入值：係指資產或負債之不可觀察之輸入值。

(三) 合併基礎

本合併財務報告係包含本公司及由本公司所控制個體（子公司）之財務報告。合併綜合損益表已納入被收購或被處分子公司於當期自收購日起或至處分日止之營運損益。子公司之財務報告已予調整，以使其會計政策與本公司之會計政策一致。於編製合併財務報告時，各個體間之交易、帳戶餘額、收益及費損已全數予以銷除。子公司之綜合損益總額係歸屬至本公司業主及非控制權益，即使非控制權益因而成為虧損餘額。

當本公司對子公司所有權權益之變動未導致喪失控制者，係作為權益交易處理。本公司及非控制權益之帳面金額已予調整，以反映其於子公司相對權益之變動。非控制權益之調整金額與所支付或收取對價之公允價值間之差額，係直接認列為權益且歸屬於本公司業主。

子公司明細、持股比率及營業項目，參閱附註十、附表三及四。

(四) 其他重大會計政策說明

除下列說明外，請參閱 107 年度合併財務報告之重大會計政策彙總說明。

1. 租 賃

108 年

本公司於合約成立日評估合約是否係屬（或包含）租賃。

本公司為承租人

除適用認列豁免之低價值標的資產租賃及短期租賃之租賃給付係按直線基礎於租賃期間內認列為費用，其他租賃皆於租賃開始日認列使用權資產及租賃負債。

使用權資產原始按成本（包含租賃負債之原始衡量金額）衡量，後續按成本減除累計折舊及累計減損損失後之金額衡量，並調整租賃負債之再衡量數。使用權資產係單獨表達於合併資產負債表。

使用權資產採直線基礎自租賃開始日起至耐用年限屆滿時或租賃期間屆滿時兩者之較早者提列折舊。

租賃負債原始按租賃給付（包含固定給付）之現值衡量。若租賃隱含利率容易確定，租賃給付使用該利率折現。若該利率並非容易確定，則使用承租人增額借款利率。

後續，租賃負債採有效利息法按攤銷後成本基礎衡量，且利息費用係於租賃期間分攤。若租賃期間或用於決定租賃給付之指數或費率變動導致未來租賃給付有變動，本公司再衡量租賃負債，並相對調整使用權資產，惟若使用權資產之帳面金額已減至零，則剩餘之再衡量金額認列於損益中。租賃負債係單獨表達於合併資產負債表。

107 年

當租賃條款係移轉附屬於資產所有權之幾乎所有風險與報酬予承租人，則將其分類為融資租賃。所有其他租賃則分類為營業租賃。

本公司為承租人

營業租賃給付係按直線基礎於租賃期間內認列為費用。

五、重大會計判斷、估計及假設不確定性之主要來源

除下列說明外，請參閱 107 年度合併財務報告之重大會計判斷、估計及假設不確定性主要來源說明。

(一) 租賃期間 (適用於 108 年)

決定所承租資產之租賃期間時，本公司考量將產生經濟誘因以行使 (或不行使) 選擇權之所有攸關事實及情況，包括自租賃開始日至選擇權行使日間所有事實及情況之預期變動。考量主要因素包括選擇權所涵蓋期間之合約條款及條件、於合約期間進行之重大租賃權益改良及標的資產對承租人營運之重要性等。於本公司控制範圍內重大事項或情況重大改變發生時，重評估租賃期間。

(二) 承租人增額借款利率

決定租賃給付折現所使用之承租人增額借款利率，係以相當存續期間及幣別之無風險利率做為參考利率，並將所估計之承租人信用風險貼水及租賃特定調整納入考量。

六、現金及約當現金

	108年6月30日	107年12月31日	107年6月30日
庫存現金及週轉金	\$ 261	\$ 132	\$ 182
銀行支票及活期存款	146,440	256,399	192,616
約當現金 (原始到期日在 3 個月內之投資)			
銀行定期存款	166,511	289,291	-
附買回債券	46,200	-	-
	<u>\$ 359,412</u>	<u>\$ 545,822</u>	<u>\$ 192,798</u>

銀行存款於資產負債表日之市場利率區間如下：

	108年6月30日	107年12月31日	107年6月30日
銀行存款	0.01%~2.58%	0.01%~2.8%	0.01%~0.38%
附買回債券	0.48%~0.50%	-	-

七、透過損益按公允價值衡量之金融工具

	108年6月30日	107年12月31日	107年6月30日
<u>金融資產—流動</u>			
強制透過損益按公允價值衡量			
換匯合約(一)	<u>\$ -</u>	<u>\$ -</u>	<u>\$ 5,698</u>

(接次頁)

(承前頁)

	108年6月30日	107年12月31日	107年6月30日
金融資產－非流動			
指定透過損益按公允價值衡 量			
非衍生性金融資產			
國內未上市(櫃)			
股票	\$ 3,382	\$ 3,382	\$ 3,382

(一) 於資產負債表日未適用避險會計且尚未到期之換匯合約如下：

107年6月30日

幣別	到期期間	合約金額(仟元)
賣出換匯合約 美元兌新台幣	107年7月3日 至107年9月28日	USD6,450/NTD190,275

本公司從事換匯合約交易之目的，主要係為規避外幣資產及負債因匯率波動產生之風險。

八、應收票據及帳款

	108年6月30日	107年12月31日	107年6月30日
應收票據			
因營業而發生	\$ 139	\$ 2	\$ -
應收帳款			
按攤銷後成本衡量			
總帳面金額－非關係人	915,129	853,878	818,172
總帳面金額－關係人	24,080	704	599
減：備抵損失	(40,938)	(20,618)	(16,813)
	<u>898,271</u>	<u>833,964</u>	<u>801,958</u>
合計	\$ <u>898,410</u>	\$ <u>833,966</u>	\$ <u>801,958</u>

本公司對 RFID 標籤及電子產品銷售之平均授信期間為月結 30 天至 90 天，對自動光學檢驗機台銷售收款政策係機台安裝完成收取 70% 至 90% 之帳款，剩餘款項待驗收完成後收款，其平均授信期間平均約 30 天至 120 天。

為減輕信用風險，本公司管理階層指派專責團隊負責授信額度之決定、授信核准及其他監控程序以確保逾期應收款項之回收已採取適當行動。此外，本公司於資產負債表日會逐一複核應收款項之可回收

金額以確保無法回收之應收款項已提列適當減損損失。據此，本公司管理階層認為本公司之信用風險已顯著減少。

本公司按存續期間預期信用損失認列應收帳款之備抵損失。存續期間預期信用損失係使用準備矩陣計算，其考量客戶過去違約紀錄與現時財務狀況、產業經濟情勢。因本公司之信用損失歷史經驗顯示，不同客戶群之損失型態並無顯著差異，因此準備矩陣未進一步區分客戶群，僅以應收帳款帳齡訂定預期信用損失率。

若有證據顯示交易對方面臨嚴重財務困難且本公司無法合理預期可回收金額，例如交易對方正進行清算，本公司直接沖銷相關應收帳款，惟仍會持續追索活動，因追索回收之金額則認列於損益。

本公司依準備矩陣衡量應收帳款之備抵損失如下：

108年6月30日

	1~90天	91~180天	181~365天	366~730天	731天以上	合計
總帳面金額	\$ 306,926	\$ 129,815	\$ 186,150	\$ 235,440	\$ 80,878	\$ 939,209
預期信用損失	-	-	-	(7,609)	(33,329)	(40,938)
攤銷後成本	<u>\$ 306,926</u>	<u>\$ 129,815</u>	<u>\$ 186,150</u>	<u>\$ 227,831</u>	<u>\$ 47,549</u>	<u>\$ 898,271</u>

107年12月31日

	1~90天	91~180天	181~365天	366~730天	731天以上	合計
總帳面金額	\$ 282,454	\$ 124,470	\$ 146,349	\$ 186,721	\$ 114,588	\$ 854,582
預期信用損失	-	-	(2,765)	(2,345)	(15,508)	(20,618)
攤銷後成本	<u>\$ 282,454</u>	<u>\$ 124,470</u>	<u>\$ 143,584</u>	<u>\$ 184,376</u>	<u>\$ 99,080</u>	<u>\$ 833,964</u>

107年6月30日

	1~90天	91~180天	181~365天	366~730天	731天以上	合計
總帳面金額	\$ 221,977	\$ 79,603	\$ 172,905	\$ 174,910	\$ 169,376	\$ 818,771
預期信用損失	-	-	-	-	(16,813)	(16,813)
攤銷後成本	<u>\$ 221,977</u>	<u>\$ 79,603</u>	<u>\$ 172,905</u>	<u>\$ 174,910</u>	<u>\$ 152,563</u>	<u>\$ 801,958</u>

應收帳款備抵損失之變動資訊如下：

	108年1月1日 至6月30日	107年1月1日 至6月30日
期初餘額	\$ 20,618	\$ 13,438
本期提列減損損失	20,293	3,375
外幣換算差額	27	-
期末餘額	<u>\$ 40,938</u>	<u>\$ 16,813</u>

九、存 貨

	108年6月30日	107年12月31日	107年6月30日
製成品	\$ 1,667	\$ 1,443	\$ 3,266
在製品	270,902	589,822	351,096
原料	61,109	141,481	79,860
	<u>\$ 333,678</u>	<u>\$ 732,746</u>	<u>\$ 434,222</u>

108年及107年4月1日至6月30日與108年及107年1月1日至6月30日與存貨相關之銷貨成本分別為406,792仟元、246,182仟元、960,229仟元及479,654仟元。

108年及107年4月1日至6月30日與108年及107年1月1日至6月30日之銷貨成本分別包括下列項目：

	108年4月1日 至6月30日	107年4月1日 至6月30日	108年1月1日 至6月30日	107年1月1日 至6月30日
存貨跌價損失(回升利益)	\$ 2,511	(\$ 7,168)	\$ 13,373	(\$ 6,159)
下腳收入	-	(284)	(46)	(287)
未分攤固定製造費用	15	2,365	1,355	4,684
	<u>\$ 2,526</u>	<u>(\$ 5,087)</u>	<u>\$ 14,682</u>	<u>(\$ 1,762)</u>

107年4月1日至6月30日及1月1日至6月30日之銷貨成本所包括存貨淨變現價值回升利益，係因該存貨於本期銷售而迴轉。

十、子 公 司

(一) 列入合併財務報告之子公司

本合併財務報告編製主體如下：

投資公司名稱	子公司名稱	業務性質	所 持 股 權 百 分 比			說 明
			108年 6月30日	107年 12月31日	107年 6月30日	
晶彩公司	Favite Limited (Samoa) (Favite 公司)	投 資	100%	100%	100%	-
Favite 公司	晶隼彩光電科技(上 海)有限公司(晶 隼彩公司)	軟體設計及電子零 組件銷售	100%	100%	100%	-

上述列入合併財務報告之子公司，因未符合會計師查核簽證財務報表規則第2-1條重要子公司之定義，其108年及107年1月1日至6月30日之財務報告未經會計師核閱。

十一、不動產、廠房及設備

(一) 自用 - 108 年

	土 地	房屋及建築	機器設備	運輸設備	辦 公 及 其他設備	合 計
<u>成 本</u>						
108年1月1日餘額	\$ 277,866	\$ 179,368	\$ 170,069	\$ 1,090	\$ 10,526	\$ 638,919
增 添	-	-	-	531	747	1,278
減 少	-	-	(21,250)	-	-	(21,250)
淨兌換差額	-	-	-	-	8	8
108年6月30日餘額	<u>\$ 277,866</u>	<u>\$ 179,368</u>	<u>\$ 148,819</u>	<u>\$ 1,621</u>	<u>\$ 11,281</u>	<u>\$ 618,955</u>
<u>累計折舊及減損</u>						
108年1月1日餘額	\$ -	\$ 42,636	\$ 141,252	\$ 666	\$ 4,857	\$ 189,411
增 添	-	2,103	3,670	98	1,069	6,940
減 少	-	-	(21,250)	-	-	(21,250)
認列減損損失	-	-	18,437	-	-	18,437
淨兌換差額	-	-	-	-	6	6
108年6月30日餘額	<u>\$ -</u>	<u>\$ 44,739</u>	<u>\$ 142,109</u>	<u>\$ 764</u>	<u>\$ 5,932</u>	<u>\$ 193,544</u>
108年6月30日淨額	<u>\$ 277,866</u>	<u>\$ 134,629</u>	<u>\$ 6,710</u>	<u>\$ 857</u>	<u>\$ 5,349</u>	<u>\$ 425,411</u>
107年12月31日及 108年1月1日淨額	<u>\$ 277,866</u>	<u>\$ 136,732</u>	<u>\$ 28,817</u>	<u>\$ 424</u>	<u>\$ 5,669</u>	<u>\$ 449,508</u>

(二) 107 年

	土 地	房屋及建築	機器設備	運輸設備	辦 公 及 其他設備	合 計
<u>成 本</u>						
107年1月1日餘額	\$ 184,746	\$ 173,188	\$ 171,941	\$ 1,090	\$ 8,669	\$ 539,634
增 添	93,120	1,480	-	-	-	94,600
減 少	-	-	(6,408)	-	-	(6,408)
淨兌換差額	-	-	-	-	10	10
107年6月30日餘額	<u>\$ 277,866</u>	<u>\$ 174,668</u>	<u>\$ 165,533</u>	<u>\$ 1,090</u>	<u>\$ 8,679</u>	<u>\$ 627,836</u>
<u>累計折舊</u>						
107年1月1日餘額	\$ -	\$ 38,530	\$ 117,068	\$ 484	\$ 3,527	\$ 159,609
增 添	-	2,004	10,347	91	897	13,339
減 少	-	-	(6,390)	-	-	(6,390)
淨兌換差額	-	-	-	-	7	7
107年6月30日餘額	<u>\$ -</u>	<u>\$ 40,534</u>	<u>\$ 121,025</u>	<u>\$ 575</u>	<u>\$ 4,431</u>	<u>\$ 166,565</u>
107年6月30日淨額	<u>\$ 277,866</u>	<u>\$ 134,134</u>	<u>\$ 44,508</u>	<u>\$ 515</u>	<u>\$ 4,248</u>	<u>\$ 461,271</u>

折舊費用係以直線基礎按下列耐用年數計提：

房屋及建築	
廠房主建物	32 至 51 年
機電工程	36 年
其 他	11 年
機器設備	4 至 10 年
運輸設備	6 年
辦公及其他設備	3 至 8 年

設定作為借款擔保之土地及房屋及建築金額，請參閱附註二九。

十二、租賃協議

(一) 使用權資產－108年

使用權資產帳面金額		108年6月30日
房屋及建築		<u>\$ 8,639</u>
	108年4月1日	108年1月1日
	至6月30日	至6月30日
使用權資產之折舊費用		
房屋及建築	<u>\$ 606</u>	<u>\$ 1,129</u>

(二) 租賃負債－108年

租賃負債帳面金額		108年6月30日
流動		<u>\$ 2,373</u>
非流動		<u>\$ 6,298</u>

租賃負債之折現率區間如下：

房屋及建築	108年6月30日
	1.63%

(三) 其他租賃資訊

108年

短期租賃費用	108年1月1日
租賃之現金(流出)總額	至6月30日
	<u>\$ 2,661</u>
	<u>\$ 4,295</u>

十三、無形資產

成本	電腦軟體成本
108年1月1日及6月30日餘額	<u>\$ 11,775</u>
累計攤銷	
108年1月1日餘額	\$ 8,111
攤銷費用	983
108年6月30日餘額	<u>\$ 9,094</u>
108年6月30日淨額	<u>\$ 2,681</u>
107年12月31日及108年1月1日淨額	<u>\$ 3,664</u>

(接次頁)

(承前頁)

	<u>電腦軟體成本</u>
<u>成本</u>	
107年1月1日餘額	\$ 11,168
單獨取得	<u>607</u>
107年6月30日餘額	<u>\$ 11,775</u>
<u>累計攤銷及減損</u>	
107年1月1日餘額	\$ 5,007
攤銷費用	1,541
認列減損損失	<u>245</u>
107年6月30日餘額	<u>\$ 6,793</u>
107年6月30日淨額	<u>\$ 4,982</u>

攤銷費用係以直線基礎按下列耐用年數計提：

	電腦軟體			
	3至5年			
	108年4月1日 至6月30日	107年4月1日 至6月30日	108年1月1日 至6月30日	107年1月1日 至6月30日
依功能別彙總攤銷費用				
營業成本	\$ 40	\$ 39	\$ 79	\$ 67
推銷費用	4	6	9	10
管理費用	60	59	121	112
研發費用	387	566	774	1,352
	<u>\$ 491</u>	<u>\$ 670</u>	<u>\$ 983</u>	<u>\$ 1,541</u>

十四、其他資產

	108年6月30日	107年12月31日	107年6月30日
<u>流動</u>			
其他金融資產			
質押銀行存款(一)	<u>\$ 33,376</u>	<u>\$ 45,146</u>	<u>\$ 36,143</u>
其他流動資產			
預付貨款	\$ 3,725	\$ 4,155	\$ 2,350
應收退稅款	1,556	13,416	2,894
留抵稅額	-	9,354	-
其他	<u>26,245</u>	<u>21,717</u>	<u>17,709</u>
	<u>\$ 31,526</u>	<u>\$ 48,642</u>	<u>\$ 22,953</u>
<u>非流動</u>			
存出保證金	<u>\$ 3,541</u>	<u>\$ 2,603</u>	<u>\$ 23,114</u>

(一) 質押銀行存款之資訊參閱附註二九。

十五、借 款

(一) 短期借款

	108年6月30日	107年12月31日	107年6月30日
<u>擔保借款 (附註二九)</u>			
一週轉金借款	\$ 50,000	\$ 69,250	\$ 177,000
<u>無擔保借款</u>			
一週轉金借款	<u>163,304</u>	<u>266,980</u>	<u>325,636</u>
	<u>\$ 213,304</u>	<u>\$ 336,230</u>	<u>\$ 502,636</u>

銀行週轉性借款之利率於 108 年 6 月 30 日暨 107 年 12 月 31 日及 6 月 30 日分別為 1.55%~1.88%、1.45%~1.88%及 1.5%~1.88%。

(二) 應付短期票券

	108年6月30日	107年12月31日	107年6月30日
應付商業本票	\$ -	\$ -	\$ 40,000
減：應付短期票券折價	-	-	(40)
	<u>\$ -</u>	<u>\$ -</u>	<u>\$ 39,960</u>

應付短期票券之利率於 107 年 6 月 30 日為 0.90%。

(三) 長期借款

	108年6月30日	107年12月31日	107年6月30日
擔保借款	\$ 410,425	\$ 419,425	\$ 310,500
減：一年內到期	(32,928)	(22,976)	(37,800)
	<u>\$ 377,497</u>	<u>\$ 396,449</u>	<u>\$ 272,700</u>

本公司依約提供土地、房屋及建築作為上述借款之擔保品（參閱附註二九）。

截至 108 年 6 月 30 日暨 107 年 12 月 31 日及 6 月 30 日，有效年利率分別為 1.50%~1.75%、1.50%~1.75%及 1.50%~1.72%。

十六、應付票據及帳款

	108年6月30日	107年12月31日	107年6月30日
應付票據	\$ 1	\$ 34	\$ 71
應付帳款	297,611	693,310	262,535
應付帳款－關係人	<u>12,241</u>	<u>10,590</u>	<u>2,704</u>
	<u>\$ 309,853</u>	<u>\$ 703,934</u>	<u>\$ 265,310</u>

本公司因營業而發生之應付帳款平均賒帳期間為月結 30 天至 180 天。本公司訂有財務風險管理政策，以確保所有應付款於預先約定之信用期限內償還。

十七、其他負債

	108年6月30日	107年12月31日	107年6月30日
<u>流 動</u>			
其他應付款			
應付薪資及獎金	\$ 33,782	\$ 54,259	\$ 32,767
應付佣金	29,567	5,966	2,359
應付加工費	23,247	6,397	924
應付運費	7,301	24,397	3,109
其 他	27,947	37,590	32,365
	<u>\$ 121,844</u>	<u>\$ 128,609</u>	<u>\$ 71,524</u>
其他流動負債			
估列未休假獎金	\$ 3,580	\$ 3,595	\$ 3,136
其 他	1,695	910	3,879
	<u>\$ 5,275</u>	<u>\$ 4,505</u>	<u>\$ 7,015</u>

十八、負債準備－流動

	108年6月30日	107年12月31日	107年6月30日
保固準備	<u>\$ 36,511</u>	<u>\$ 24,869</u>	<u>\$ 19,351</u>
			<u>保 固 準 備</u>
107年1月1日餘額			\$ 16,516
加：本期新增			5,979
減：本期使用			(3,144)
107年6月30日餘額			<u>\$ 19,351</u>
108年1月1日餘額			\$ 24,869
加：本期新增			13,449
減：本期使用			(1,807)
108年6月30日餘額			<u>\$ 36,511</u>

保固負債準備係依銷售商品合約約定，本公司管理階層對於因保固義務所導致未來經濟效益流出最佳估計數之現值。該估計係以歷史保固經驗為基礎，並考量新原料、製程變動或其他影響產品品質等因素調整。

十九、退職後福利計畫

108年及107年4月1日至6月30日與108年及107年1月1日至6月30日認列之確定福利計畫相關退休金費用係以107年及106年12月31日精算決定之退休金成本率計算，金額分別為90仟元、90仟元、180仟元及180仟元。

二十、權益

(一) 股本

1. 普通股

	108年6月30日	107年12月31日	107年6月30日
額定股數(仟股)	<u>150,000</u>	<u>150,000</u>	<u>150,000</u>
額定股本	<u>\$ 1,500,000</u>	<u>\$ 1,500,000</u>	<u>\$ 1,500,000</u>
已發行且已收足股 款之股數(仟股)	<u>79,052</u>	<u>79,052</u>	<u>79,052</u>
已發行股本	<u>\$ 790,523</u>	<u>\$ 790,523</u>	<u>\$ 790,523</u>

已發行之普通股每股面額為10元，每股享有一表決權及收取股利之權利。

額定股本中供員工認股權憑證所保留之股本為2,000仟股。

(二) 資本公積

	108年6月30日	107年12月31日	107年6月30日
<u>得用以彌補虧損、發放現金或撥充股本(1)</u>			
股票發行溢價	\$ 82,517	\$ 82,517	\$ 82,517
<u>不得作為任何用途</u>			
可轉換公司債轉換權	<u>15,973</u>	<u>15,973</u>	<u>15,973</u>
	<u>\$ 98,490</u>	<u>\$ 98,490</u>	<u>\$ 98,490</u>

1. 此類資本公積得用以彌補虧損，亦得於公司無虧損時，用以發放現金股利或撥充股本，惟撥充股本每年以實收股本之一定比率為限。

(三) 保留盈餘及股利政策

依晶彩公司章程之盈餘分派政策規定，年度決算如有盈餘，依法繳納稅捐，彌補累積虧損後，再提 10% 為法定盈餘公積，但法定盈餘公積已達資本總額時，得不再提列，其餘再依法令規定提列或迴轉特別盈餘公積；如尚有盈餘，併同累積未分配盈餘，由董事會擬具盈餘分配議案，提請股東會分派股東紅利。

晶彩公司之股利政策係配合當年度之資本、財務結構、整體環境及產業成長特性，以達成公司永續經營、穩定經營績效之目標，故晶彩公司之股利分派由董事會視營運需求酌予保留，將以不超過公司可供分派盈餘 90% 額度分派。而依未來資本支出預算及資金需求情形，晶彩公司股利發放採股票股利（含盈餘轉增資、資本公積轉增資）及現金股利二種方式配合辦理，其中現金股利不低於股利總額之 5%。修正後章程之員工及董監酬勞分派政策，參閱附註二二之(六)員工酬勞及董監酬勞。

法定盈餘公積應提撥至其餘額達公司實收股本總額時為止。法定盈餘公積得用以彌補虧損。公司無虧損時，法定盈餘公積超過實收股本總額 25% 之部分除得撥充股本外，尚得以現金分配。

本公司依金管證發字第 1010012865 號函、金管證發字第 1010047490 號函及「採用國際財務報導準則 (IFRSs) 後，提列特別盈餘公積之適用疑義問答」規定提列及迴轉特別盈餘公積。

本公司於 107 年 5 月 30 日舉行股東常會，決議通過 106 年度虧損撥補案如下：

	<u>106年度</u>
年初未分配盈餘	\$ 50,542
確定福利計畫再衡量數認列於保留盈餘	(97)
調整後待彌補虧損	50,445
年度淨損	(128,790)
本年度待彌補虧損	<u>(\$ 78,345)</u>

本公司於 108 年 6 月 12 日舉行股東常會，決議通過 107 年度盈餘分配案如下：

	盈餘分配案	每股股利(元)
法定盈餘公積	\$ 565	\$ -
特別盈餘公積	1,180	-

(四) 特別盈餘公積

	108年1月1日 至6月30日	107年1月1日 至6月30日
期初餘額	\$ 2,922	\$ 2,922
提列特別盈餘公積		
其他權益減項提列數	1,180	-
期末餘額	<u>\$ 4,102</u>	<u>\$ 2,922</u>

(五) 其他權益項目

國外營運機構財務報告換算之兌換差額

	108年1月1日 至6月30日	107年1月1日 至6月30日
期初餘額	(\$ 4,102)	(\$ 3,595)
當期產生		
國外營運機構之換算差額	216	318
期末餘額	<u>(\$ 3,886)</u>	<u>(\$ 3,277)</u>

二一、收 入

	108年4月1日 至6月30日	107年4月1日 至6月30日	108年1月1日 至6月30日	107年1月1日 至6月30日
客戶合約收入				
商品銷貨收入	\$ 566,420	\$ 301,572	\$ 1,348,468	\$ 602,860
其他	2,585	10,583	7,682	19,232
	<u>\$ 569,005</u>	<u>\$ 312,155</u>	<u>\$ 1,356,150</u>	<u>\$ 622,092</u>

(一) 客戶合約之說明

1. 商品銷貨收入

商品銷貨收入主要來自於自動光學檢驗機台之銷售。由於自動光學檢驗機台依個別合約約定，於運抵客戶指定地點或起運時，客戶已確認商品符合合約協定之規格，並具有能力可主導該產品之使用且取得該產品幾乎所有剩餘利益，故本公司係

於該時點認列收入及合約資產並於履行剩餘義務後轉列應收帳款。

自動光學檢驗機台保固義務說明，請參閱附註十八。

(二) 合約餘額

	108年6月30日	107年12月31日	107年6月30日	107年1月1日
應收帳款 (附註八)	<u>\$ 898,271</u>	<u>\$ 833,964</u>	<u>\$ 801,958</u>	<u>\$ 800,275</u>
<u>合約資產</u>				
商品銷貨	\$ 151,272	\$ 111,534	\$ -	\$ -
減：備抵損失	(<u>16,253</u>)	(<u>4,015</u>)	-	-
合約資產—流動	<u>\$ 135,019</u>	<u>\$ 107,519</u>	<u>\$ -</u>	<u>\$ -</u>
<u>合約負債</u>				
合約負債—流動	<u>\$ 76,393</u>	<u>\$ 310,494</u>	<u>\$ -</u>	<u>\$ -</u>

本公司按存續期間預期信用損失認列合約資產之備抵損失。合約資產將於開立帳單時轉列為應收帳款，其信用風險特性與同類合約產生之應收帳款相同，故本公司認為應收帳款之預期信用損失亦可適用於合約資產。

	108年6月30日	107年12月31日	107年6月30日
總帳面金額	\$ 151,272	\$ 111,534	\$ -
備抵損失 (存續期間預期 信用損失)	(<u>16,253</u>)	(<u>4,015</u>)	-
	<u>\$ 135,019</u>	<u>\$ 107,519</u>	<u>\$ -</u>

合約資產備抵損失之變動資訊如下：

	108年1月1日 至6月30日	107年1月1日 至6月30日
期初餘額	\$ 4,015	\$ -
本期提列減損損失	<u>12,238</u>	-
期末餘額	<u>\$ 16,253</u>	<u>\$ -</u>

(三) 客戶合約之收入細分

收入細分資訊請參閱附註三二。

二二、本期淨利

繼續營業單位淨利係包含以下項目：

(一) 其他收入

	108年4月1日 至6月30日	107年4月1日 至6月30日	108年1月1日 至6月30日	107年1月1日 至6月30日
利息收入				
銀行存款	\$ 1,649	\$ 254	\$ 3,476	\$ 379
補助款收入(附註二五)	-	4,232	-	4,232
其他	671	1	980	102
	<u>\$ 2,320</u>	<u>\$ 4,487</u>	<u>\$ 4,456</u>	<u>\$ 4,713</u>

(二) 其他利益及損失

	108年4月1日 至6月30日	107年4月1日 至6月30日	108年1月1日 至6月30日	107年1月1日 至6月30日
淨外幣兌換利益	\$ 8,937	\$ 31,971	\$ 12,528	\$ 16,211
金融資產及金融負債 損益				
強制透過損益按公 允價值衡量之金 融資產	-	6,393	-	6,869
無形資產減損損失	-	(245)	-	(245)
其他	-	-	(32)	-
	<u>\$ 8,937</u>	<u>\$ 38,119</u>	<u>\$ 12,496</u>	<u>\$ 22,835</u>

(三) 財務成本

	108年4月1日 至6月30日	107年4月1日 至6月30日	108年1月1日 至6月30日	107年1月1日 至6月30日
銀行借款利息	\$ 3,002	\$ 3,385	\$ 6,018	\$ 6,444
租賃負債之利息	37	-	71	-
	<u>\$ 3,039</u>	<u>\$ 3,385</u>	<u>\$ 6,089</u>	<u>\$ 6,444</u>

(四) 折舊及攤銷

	108年4月1日 至6月30日	107年4月1日 至6月30日	108年1月1日 至6月30日	107年1月1日 至6月30日
折舊費用依功能別彙總				
營業成本	\$ 1,093	\$ 2,860	\$ 3,462	\$ 5,716
營業費用	1,496	3,814	4,607	7,623
	<u>\$ 2,589</u>	<u>\$ 6,674</u>	<u>\$ 8,069</u>	<u>\$ 13,339</u>
攤銷費用依功能別彙總				
營業成本	\$ 40	\$ 39	\$ 79	\$ 67
營業費用	451	631	904	1,474
	<u>\$ 491</u>	<u>\$ 670</u>	<u>\$ 983</u>	<u>\$ 1,541</u>

(五) 員工福利費用

	108年4月1日 至6月30日	107年4月1日 至6月30日	108年1月1日 至6月30日	107年1月1日 至6月30日
退職後福利				
確定提撥計畫	\$ 2,822	\$ 2,784	\$ 5,594	\$ 5,540
確定福利計畫(附 註十九)	90	90	180	180
其他員工福利	<u>71,422</u>	<u>60,723</u>	<u>152,772</u>	<u>120,751</u>
員工福利費用合計	<u>\$ 74,334</u>	<u>\$ 63,597</u>	<u>\$ 158,546</u>	<u>\$ 126,471</u>
依功能別彙總				
營業成本	\$ 20,100	\$ 17,383	\$ 39,775	\$ 35,858
營業費用	<u>54,234</u>	<u>46,214</u>	<u>118,771</u>	<u>90,613</u>
	<u>\$ 74,334</u>	<u>\$ 63,597</u>	<u>\$ 158,546</u>	<u>\$ 126,471</u>

(六) 員工酬勞及董監酬勞

晶彩公司係以當年度扣除分派員工及董監酬勞前之稅前利益分別以 10% 及不高於 2% 提撥員工酬勞及董監酬勞。108 年及 107 年 4 月 1 日至 6 月 30 日及 1 月 1 日至 6 月 30 日估列之員工酬勞及董監酬勞如下：

估列比例

	108年1月1日 至6月30日	107年1月1日 至6月30日
員工酬勞	10%	10%
董監酬勞	2%	2%

金額

	108年4月1日 至6月30日	107年4月1日 至6月30日	108年1月1日 至6月30日	107年1月1日 至6月30日
員工酬勞	\$ 6,237	\$ 898	\$ 20,757	\$ 898
董監酬勞	<u>1,247</u>	<u>179</u>	<u>4,151</u>	<u>179</u>
	<u>\$ 7,484</u>	<u>\$ 1,077</u>	<u>\$ 24,908</u>	<u>\$ 1,077</u>

年度合併財務報告通過發布日後若金額仍有變動，則依會計估計變動處理，於次一年度調整入帳。

107 年度員工酬勞及董監酬勞於 108 年 3 月 21 日經董事會決議如下：

現金

	<u>107年度</u>
員工酬勞	\$ 666
董監酬勞	133

107 年度員工酬勞及董監酬勞之實際配發金額與 107 年度合併財務報告之認列金額並無差異。

有關晶彩公司 108 及 107 年董事會決議之員工酬勞及董監酬勞資訊，請至台灣證券交易所「公開資訊觀測站」查詢。

二三、所得稅

(一) 認列於損益之所得稅

所得稅費用之主要組成項目如下：

	<u>108年4月1日 至6月30日</u>	<u>107年4月1日 至6月30日</u>	<u>108年1月1日 至6月30日</u>	<u>107年1月1日 至6月30日</u>
當期所得稅				
本期產生者	\$ -	\$ -	\$ 213	\$ -
遞延所得稅				
本期產生者	-	-	-	10,629
稅率變動	-	-	-	(10,629)
認列於損益之所得稅費用	<u>\$ -</u>	<u>\$ -</u>	<u>\$ 213</u>	<u>\$ -</u>

我國於 107 年修正中華民國所得稅法，將營利事業所得稅稅率由 17% 調整為 20%，因稅率變動應認列於損益之遞延所得稅利益已於稅率變動當期全數認列。此外，107 年度未分配盈餘所適用之稅率將由 10% 調降為 5%。

(二) 所得稅核定情形

晶彩公司截至 106 年度之所得稅申報案件，業經稅捐稽徵機關核定。

二四、每股盈餘

	108年4月1日 至6月30日	107年4月1日 至6月30日	108年1月1日 至6月30日	107年1月1日 至6月30日
基本每股盈餘	\$ 0.69	\$ 0.23	\$ 2.31	\$ 0.10
稀釋每股盈餘	\$ 0.69	\$ 0.23	\$ 2.29	\$ 0.10

用以計算每股盈餘之淨利及普通股加權平均股數如下：

本期淨利

	108年4月1日 至6月30日	107年4月1日 至6月30日	108年1月1日 至6月30日	107年1月1日 至6月30日
用以計算基本及稀釋每股盈餘之淨利	\$ 54,883	\$ 18,435	\$ 182,657	\$ 7,900

股數

	108年4月1日 至6月30日	107年4月1日 至6月30日	108年1月1日 至6月30日	107年1月1日 至6月30日
用以計算基本每股盈餘之普通股加權平均股數	79,052	79,052	79,052	79,052
具稀釋作用潛在普通股之影響：				
員工酬勞	719	59	730	59
用以計算稀釋每股盈餘之普通股加權平均股數	79,771	79,111	79,782	79,111

單位：仟股

若本公司得選擇以股票或現金發放員工酬勞，則計算稀釋每股盈餘時，假設員工酬勞將採發放股票方式，並於該潛在普通股具有稀釋作用時計入加權平均流通在外股數，以計算稀釋每股盈餘。於次年度決議員工酬勞發放股數前計算稀釋每股盈餘時，亦繼續考量該等潛在普通股之稀釋作用。

二五、政府補助

本公司於 105 年 11 月申請經濟部 A+企業創新研發淬鍊計畫「Panel-level 超微細線路 Fan-out 技術開發計畫」補助，計畫執行時程為 105 年 11 月至 108 年 4 月止，本公司所獲分配經濟部補助經費額度為 16,085 仟元，截至 108 年 6 月 30 日止已獲得之補助經費 15,349 仟元。

二六、資本風險管理

本公司進行資本管理以確保能夠於繼續經營之前提下，藉由將債務及權益餘額最適化，以使股東報酬極大化。

本公司資本結構係由本公司之淨債務（即借款減除現金及約當現金）及權益（即股本、資本公積、保留盈餘、其他權益項目）組成。

本公司不須遵守其他外部資本規定。

二七、金融工具

(一) 公允價值資訊－以重複性基礎按公允價值衡量之金融工具

1. 公允價值層級

108年6月30日

	第 1 等級	第 2 等級	第 3 等級	合 計
透過損益按公允價值衡 量之金融資產				
國內未上市（櫃）股票	\$ _____ -	\$ _____ -	\$ 3,382	\$ 3,382

107年12月31日

	第 1 等級	第 2 等級	第 3 等級	合 計
透過損益按公允價值衡 量之金融資產				
國內未上市（櫃）股票	\$ _____ -	\$ _____ -	\$ 3,382	\$ 3,382

107年6月30日

	第 1 等級	第 2 等級	第 3 等級	合 計
透過損益按公允價值衡 量之金融資產				
國內未上市（櫃）股票	\$ _____ -	\$ _____ -	\$ 3,382	\$ 3,382
透過損益按公允價值衡 量之金融資產				
換匯合約	\$ _____ -	\$ 5,698	\$ _____ -	\$ 5,698

108年及107年1月1日至6月30日無第1等級與第2等級公允價值衡量間移轉之情形。

2. 第2等級公允價值衡量之評價技術及輸入值

金融工具類別	評價技術及輸入值
衍生工具－換匯合約	現金流量折現法：按期末之可觀察遠期匯率及合約所訂匯率估計未來現金流量，並以可反映各交易對方信用風險之折現率分別折現。

3. 第 3 等級公允價值衡量之評價技術及輸入值

國內未上市（櫃）股票係採市場法，考量市場流動性及控制權對公允價值之影響，並為必要之折價、溢價之調整。

(二) 金融工具之種類

	108年6月30日	107年12月31日	107年6月30日
<u>金融資產</u>			
透過損益按公允價值衡量			
指定透過損益按公允價值衡量	\$ 3,382	\$ 3,382	\$ 3,382
按攤銷後成本衡量之金融資產（註1）	1,301,622	1,429,281	1,054,344
<u>金融負債</u>			
按攤銷後成本衡量（註2）	1,055,432	1,588,204	1,191,013

註 1：餘額係包含現金及約當現金、應收票據及應收帳款（含關係人）、其他應收款、其他金融資產及存出保證金等按攤銷後成本衡量之放款及應收款。

註 2：餘額係包含短期借款、應付短期票券、應付票據及帳款（含關係人）、其他應付款、一年內到期之長期借款、長期借款及存入保證金等按攤銷後成本衡量之金融負債。

(三) 財務風險管理目的與政策

本公司主要金融工具包括應收帳款、短期借款及應付帳款。本公司之財務管理部門係為各業務單位提供服務，統籌協調進入國內金融市場操作，藉由依照風險程度與廣度分析暴險之內部風險報告監督及管理本公司營運有關之財務風險。該等風險包括市場風險（包含匯率風險及利率風險）、信用風險及流動性風險。

1. 市場風險

本公司之營運活動使本公司承擔之主要財務風險為外幣匯率變動風險（參閱下述(1)）以及利率變動風險（參閱下述(2)）。

本公司有關金融工具市場風險之暴險及其對該等暴險之管理與衡量方式並無改變。

(1) 匯率風險

本公司匯率風險之管理，以避險為目的，不以獲利為目的。

匯率風險管理策略為定期檢視各種幣別資產及負債之淨部位，並對該淨部位進行風險管理。

本公司於資產負債表日具重大影響之非功能性貨幣計價之貨幣性資產與貨幣性負債帳面金額（包含合併財務報告中已沖銷之非功能性貨幣計價之貨幣性項目）請參閱附註三十。

敏感度分析

本公司主要受到美金匯率波動之影響。

下表詳細說明當新台幣（功能性貨幣）對美金之匯率波動5%時，本公司之敏感度分析。敏感度分析係考量流通在外之外幣貨幣性項目，並將其期末之換算以匯率波動5%予以調整。敏感度分析之範圍包括現金及約當現金及應收票據及帳款。下表之負數係表示當新台幣相對美金升值5%時，將使稅前淨利減少之金額；當新台幣相對於美金貶值5%時，其對稅前淨利之影響將為同金額之正數。

	美 金 之 影 響	美 金 之 影 響
	108年1月1日 至6月30日	107年1月1日 至6月30日
損 益	<u>\$ 44,616</u>	<u>\$ 27,186</u>

(2) 利率風險

因本公司內之個體同時以固定及浮動利率借入資金，因而產生利率曝險。本公司藉由維持一適當之固定及浮動利率組合來管理利率風險。本公司定期評估避險活動，使其與利率觀點及既定之風險偏好一致，以確保採用最符合成本效益之避險策略。

本公司於資產負債表日受利率曝險之金融資產及金融負債帳面金額如下：

	108年6月30日	107年12月31日	107年6月30日
具公允價值利率風險			
—金融資產	\$ 166,511	\$ 289,291	\$ -
—金融負債	-	-	39,960
具現金流量利率風險			
—金融資產	146,216	255,888	192,199
—金融負債	623,729	755,655	813,136

敏感度分析

下列敏感度分析係依非衍生工具於資產負債表日之利率曝險而決定。對於浮動利率負債，其分析方式係假設資產負債表日流通在外之負債金額於報導期間皆流通在外。集團內部向主要管理階層報告利率時所使用之變動率為利率增加或減少 0.125%，此亦代表管理階層對利率之合理可能變動範圍之評估。

若利率增加／減少 0.125%，在所有其他變數維持不變之情況下，本公司 108 年及 107 年 1 月 1 日至 6 月 30 日之稅前淨利將分別減少／增加 298 仟元及 388 仟元。

2. 信用風險

信用風險係指交易對方拖欠合約義務而造成集團財務損失之風險。截至資產負債表日，本公司可能因交易對方未履行義務造成財務損失之最大信用風險暴險主要係來自於合併資產負債表所認列之金融資產帳面金額。

為減輕信用風險，本公司管理階層指派專責團隊負責授信額度之決定、授信核准及其他監控程序以確保逾期應收款項之回收已採取適當行動。此外，本公司於資產負債表日會逐一複核應收款項之可回收金額以確保無法回收之應收款項已提列適當減損損失。據此，本公司管理階層認為本公司之信用風險已顯著減少。

另因流動資金之交易對方大都為信用良好之金融機構及公司組織，故該信用風險係屬有限。

應收帳款之對象涵蓋眾多客戶，分散於不同產業及地理區域。本公司持續地針對應收帳款客戶之財務狀況進行評估。

本公司之信用風險主要係集中於前五大客戶，截至 108 年 6 月 30 日暨 107 年 12 月 31 日及 6 月 30 日止，應收帳款總額來自前述客戶之比率分別為 72%、82% 及 67%。

3. 流動性風險

本公司係透過管理及維持足夠部位之現金以支應集團營運並減輕現金流量波動之影響。

截至 108 年 6 月 30 日暨 107 年 12 月 31 日及 6 月 30 日止，本公司未動用之銀行融資額度，參閱下列(2)融資額度說明。

(1) 流動性及利率風險表

下表詳細說明本公司已約定還款期間之非衍生金融負債剩餘合約到期分析，其係依據本公司最早可能被要求還款之日期，並以金融負債未折現現金流量編製，其包括利息及本金之現金流量。

108 年 6 月 30 日

	要求即付或 短於 1 個月	1 至 3 個月	3 個 月 至 1 年	1 至 5 年	5 年 以上
<u>非衍生金融負債</u>					
無附息負債	\$ 125,175	\$ 151,742	\$ 175,623	\$ -	\$ -
浮動利率工具	827	56,154	197,634	370,116	25,207
租賃負債	208	416	1,873	6,437	-
	<u>\$ 126,210</u>	<u>\$ 208,312</u>	<u>\$ 375,130</u>	<u>\$ 376,553</u>	<u>\$ 25,207</u>

租賃負債到期分析之進一步資訊如下：

	短於 1 年	1 ~ 5 年	5 ~ 10 年	10 ~ 15 年	15 ~ 20 年	20 年 以上
租賃負債	<u>\$ 2,497</u>	<u>\$ 6,437</u>	<u>\$ -</u>	<u>\$ -</u>	<u>\$ -</u>	<u>\$ -</u>

107 年 12 月 31 日

	要求即付或 短於 1 個月	1 至 3 個月	3 個 月 至 1 年	1 至 5 年	5 年 以上
<u>非衍生金融負債</u>					
無附息負債	\$ 162,944	\$ 324,821	\$ 337,310	\$ -	\$ -
浮動利率工具	1,025	6,549	361,791	381,910	35,442
	<u>\$ 163,969</u>	<u>\$ 331,370</u>	<u>\$ 699,101</u>	<u>\$ 381,910</u>	<u>\$ 35,442</u>

107年6月30日

非衍生金融負債	要求即付或		3 個 月		
	短於 1 個月	1 至 3 個月	至 1 年	1 至 5 年	5 年 以 上
無附息負債	\$ 110,688	\$ 105,208	\$ 112,403	\$ -	\$ -
浮動利率工具	121,738	120,751	306,254	243,623	38,268
固定利率工具	30	40,030	-	-	-
	<u>\$ 232,456</u>	<u>\$ 265,989</u>	<u>\$ 418,657</u>	<u>\$ 243,623</u>	<u>\$ 38,268</u>

(2) 融資額度

	108年6月30日	107年12月31日	107年6月30日
無擔保銀行借款額度			
— 已動用金額	\$ 163,304	\$ 266,980	\$ 365,636
— 未動用金額	497,290	566,578	179,284
	<u>\$ 660,594</u>	<u>\$ 833,558</u>	<u>\$ 544,920</u>
有擔保銀行借款額度			
— 已動用金額	\$ 530,791	\$ 538,214	\$ 579,506
— 未動用金額	396,467	398,341	169,014
	<u>\$ 927,258</u>	<u>\$ 936,555</u>	<u>\$ 748,520</u>

二八、關係人交易

本公司及子公司（係本公司之關係人）之交易、帳戶餘額、收益及費損於合併時全數予以消除，故未揭露於本附註。本公司與其他關係人間之交易明細揭露如下：

(一) 關係人名稱及其關係

關 係 人 名 稱	與 本 公 司 之 關 係
晶隼科技股份有限公司	實質關係人
東捷科技股份有限公司	實質關係人
由田新科技股份有限公司	關聯企業（於108年1月2日成為關聯企業）

(二) 營業收入

帳 列 項 目	關係人類別 / 名稱	108年4月1日 至6月30日	107年4月1日 至6月30日	108年1月1日 至6月30日	107年1月1日 至6月30日
銷貨收入	實質關係人	\$ -	\$ -	\$ -	\$ 5

本公司對關係人銷貨價格條件係參考成本與市場行情，由雙方議定，對關係人之收款期間與一般客戶相當。

(三) 進 貨

關 係 人 類 別	108年4月1日 至6月30日	107年4月1日 至6月30日	108年1月1日 至6月30日	107年1月1日 至6月30日
實質關係人				
東捷科技股份有限 公司	\$ 7,800	\$ -	\$ 39,000	\$ 16,000
實質關係人	<u>183</u>	<u>-</u>	<u>183</u>	<u>-</u>
	<u>\$ 7,983</u>	<u>\$ -</u>	<u>\$ 39,183</u>	<u>\$ 16,000</u>

本公司對關係人進貨價格條件係參考成本與市價行情，由雙方議定，對關係人之付款期間與一般廠商相當。

(四) 合約資產

帳 列 項 目	關 係 人 類 別	108年6月30日	107年12月31日	107年6月30日
合約資產	關聯企業	<u>\$ 7,827</u>	<u>\$ -</u>	<u>\$ -</u>

108年1月1日至6月30日因關係人產生之合約資產並未提列備抵損失。

(五) 應收關係人款項

帳 列 項 目	關 係 人 類 別	108年6月30日	107年12月31日	107年6月30日
應收票據及帳款	關聯企業	\$ 23,481	\$ -	\$ -
	實質關係人	<u>599</u>	<u>704</u>	<u>599</u>
		<u>\$ 24,080</u>	<u>\$ 704</u>	<u>\$ 599</u>

流通在外之應收關係人款項未收取保證。108年及107年1月1日至6月30日應收關係人款項並未提列減損損失。

(六) 應付關係人款項

帳 列 項 目	關 係 人 類 別	108年6月30日	107年12月31日	107年6月30日
應付帳款	實質關係人	\$ 12,241	\$ 10,590	\$ 2,704
其他應付款	實質關係人	<u>\$ 11</u>	<u>\$ -</u>	<u>\$ -</u>

流通在外之應付關係人款項餘額係未提供擔保。

(七) 其他關係人交易

帳 列 項 目	關 係 人 類 別	108年4月1日 至6月30日	107年4月1日 至6月30日	108年1月1日 至6月30日	107年1月1日 至6月30日
營業費用	實質關係人	<u>\$ 3</u>	<u>\$ -</u>	<u>\$ 3</u>	<u>\$ 10</u>

本公司與關係人間之管理費用及銷售費用支出，其有關價款之決定係依據相互協議之規定，無其他相當交易可供比較。

(八) 對主要管理階層之獎勵：

	108年4月1日 至6月30日	107年4月1日 至6月30日	108年1月1日 至6月30日	107年1月1日 至6月30日
短期員工福利	\$ 1,632	\$ 1,560	\$ 3,637	\$ 3,536
退職後福利	34	34	67	67
	<u>\$ 1,666</u>	<u>\$ 1,594</u>	<u>\$ 3,704</u>	<u>\$ 3,603</u>

董事及其他主要管理階層之薪酬係依照個人績效及市場趨勢決定。

二九、質押之資產

本公司下列資產業經提供作為履約保證、融資借款及海關先放後稅之擔保品：

	108年6月30日	107年12月31日	107年6月30日
不動產、廠房及設備	\$ 412,495	\$ 414,598	\$ 412,000
質抵押定存單（帳列其他金融資產－流動）	33,376	45,146	36,143
	<u>\$ 445,871</u>	<u>\$ 459,744</u>	<u>\$ 448,143</u>

三十、具重大影響之外幣金融資產及負債資訊

以下資訊係按本公司各個體功能性貨幣以外之外幣彙總表達，所揭露之匯率係指該等外幣換算至功能性貨幣之匯率。具重大影響之外幣資產及負債如下：

108年6月30日

	外	幣	匯	率	帳	面	價	值
<u>金 融 資 產</u>								
<u>貨幣性項目</u>								
美 金	\$	32,573		31.06		\$	1,011,717	
<u>金 融 負 債</u>								
<u>貨幣性項目</u>								
日 幣		1,864		0.2886			538	
美 金		3,844		31.06			119,395	
歐 元		39		35.38			1,380	
英 鎊		1		39.39			39	

107年12月31日

		外	幣	匯	率	帳	面	價	值
<u>金融資產</u>									
<u>貨幣性項目</u>									
美金		\$	32,112		30.715	\$	986,320		
日幣			5,016		0.2782		1,395		
歐元			47		35.2		1,654		
人民幣			46		4.472		206		
<u>金融負債</u>									
<u>貨幣性項目</u>									
美金			11,244		30.715		345,359		
日幣			9,960		0.2782		2,771		
歐元			134		35.2		4,717		
人民幣			46		4.472		206		

107年6月30日

		外	幣	匯	率	帳	面	價	值
<u>金融資產</u>									
<u>貨幣性項目</u>									
美金		\$	18,018		30.46	\$	548,828		
<u>金融負債</u>									
<u>貨幣性項目</u>									
日幣			5,724		0.2754		1,576		
美金			168		30.46		5,117		
歐元			11		35.40		389		

本公司於108年及107年4月1日至6月30日與108年及107年1月1日至6月30日外幣兌換利益(含已實現及未實現)分別為8,937仟元、31,971仟元、12,528仟元及16,211仟元，由於集團個體之功能性貨幣種類繁多，故無法按各重大影響之外幣別揭露兌換損益。

三一、附註揭露事項

(一) 重大交易事項及(二)轉投資事業相關資訊：

1. 期末持有有價證券情形。(附表一)
2. 從事衍生工具交易。(附註七)

3. 其他：母子公司間及各子公司間之業務關係及重要交易往來情形及金額。(附表二)

4. 被投資公司資訊。(附表三)

(三) 大陸投資資訊：

1. 大陸被投資公司名稱、主要營業項目、實收資本額、投資方式、資金匯出入情形、持股比例、投資損益、期末投資帳面金額、已匯回投資損益及赴大陸地區投資限額。(附表四)

2. 與大陸被投資公司直接或間接經由第三地區所發生下列之重大交易事項，及其價格、付款條件、未實現損益：(附表二)

除附表(一)至(四)外，並無其他重大交易事項相關資訊應揭露事項。

三二、部門資訊

提供給主要營運決策者用以分配資源及評量部門績效之資訊，著重於每一交付或提供之產品或勞務之種類。本公司之應報導部門如下：

(一) 部門收入與營運結果

本公司繼續營業單位之收入與營運結果依應報導部門分析如下：

	設 事	備 業	開 群	發 其	他	總	計
108年1月1日至6月30日							
來自外部客戶收入	\$	1,352,628		\$	3,522	\$	1,356,150
部門間收入		-			-		-
部門收入	\$	<u>1,352,628</u>		\$	<u>3,522</u>		1,356,150
內部沖銷							-
合併收入						\$	<u>1,356,150</u>
部門損益	\$	<u>194,364</u>		(\$	<u>22,357</u>)	\$	172,007
未分攤金額：							
營業外收入及支出							<u>10,863</u>
繼續營業單位稅前淨利						\$	<u>182,870</u>

(接次頁)

(承前頁)

	設 事	備 業	開 群	發 其	他	總	計
<u>107年1月1日至6月30日</u>							
來自外部客戶收入	\$	616,744		\$	5,348	\$	622,092
部門間收入		<u>-</u>			<u>-</u>		<u>-</u>
部門收入	\$	<u>616,744</u>		\$	<u>5,348</u>		622,092
內部沖銷							<u>-</u>
合併收入						\$	<u>622,092</u>
部門損益	(\$	<u>7,159</u>)		(\$	<u>6,045</u>)	(\$	13,204)
未分攤金額：							
營業外收入及支出							<u>21,104</u>
繼續營業單位稅前淨利						\$	<u>7,900</u>

部門損益係指各個部門所賺取之利潤或虧損，不包含營業外收入及支出。此衡量金額係提供予主要營運決策者，用以分配資源予部門及評量其績效。

(二) 部門總資產

	<u>108年6月30日</u>	<u>107年12月31日</u>	<u>107年6月30日</u>
<u>部 門 資 產</u>			
<u>繼續營業部門</u>			
設備開發事業群	\$ 1,798,018	\$ 2,095,587	\$ 1,649,144
其 他	<u>5,820</u>	<u>31,814</u>	<u>53,289</u>
部門資產總額	1,803,838	2,127,401	1,702,433
未分攤之資產	<u>493,027</u>	<u>707,473</u>	<u>345,747</u>
合併資產總額	<u>\$ 2,296,865</u>	<u>\$ 2,834,874</u>	<u>\$ 2,048,180</u>
<u>部 門 負 債</u>			
未分攤之負債	\$ 1,214,478	\$ 1,935,360	\$ 1,223,936
合併負債總額	<u>\$ 1,214,478</u>	<u>\$ 1,935,360</u>	<u>\$ 1,223,936</u>

未分攤之資產主要包括現金及約當現金、金融商品、遞延所得稅資產等。

晶彩科技股份有限公司及子公司

期末持有有價證券情形

民國 108 年 6 月 30 日

附表一

單位：新台幣仟元

持有之公司	有價證券種類及名稱	與發行人之關係	帳列科目	期股(仟股)	帳面金額	持股比例 %	公允價值	說明
晶彩公司	鑫業科技公司股票	-	透過損益按公允價值衡量之金融資產-非流動	910	\$ 3,382	19	\$ 3,382	-
	晶準科技公司股票	董事長為同一人	透過損益按公允價值衡量之金融資產-非流動	3,265	-	18	-	-
	德泰半導體公司股票	-	透過損益按公允價值衡量之金融資產-非流動	387	-	11	-	-

晶彩科技股份有限公司及子公司
 被投資公司名稱、所在地區等相關資訊
 民國 108 年 1 月 1 日至 6 月 30 日

附表三

單位：除另予註明者外
 ，為新台幣仟元

投資公司名稱	被投資公司名稱	所在地區	主要營業項目	原本期初	投資	金額	期末	持有		被投資公司	本期認列之	註
								帳	面			
晶彩公司	Favite 公司	薩摩亞	投資	\$ 61,470 (US\$ 2,000)	\$ 61,470 (US\$ 2,000)	2,000	100	\$ 30,215		3,844	3,844	子公司

註 1：係按被投資公司同期間未經會計師核閱之財務報告計算。

註 2：係以原始外幣金額依原匯率換算而得。

